




ВЫСОКОЭФФЕКТИВНАЯ СИСТЕМА ЗУБЬЕВ ДЛЯ ЛИТЫХ РЕЖУЩИХ КРОМОК




TWINMET 1 для экскаваторов 250 – 400 т

Двусоставная система зубьев специально разработана для литых кромок TERRA меньших размеров 116" и 136" для использования с грунтами низкой и средней крепости и небольших ударных нагрузок.



TWINMET 5 & 7 для экскаваторов >450 т

Оригинальная трехсоставная система размеров 5 и 7 разработана для литых кромок TERRA и обеспечивает высокую производительность и надежность при работе с крепкими грунтами и большими ударными нагрузками.



TWINMET Для модернизации для первого опыта с TWINMET

Попробуйте нашу систему TWINMET с четырех- или восьмиугольными промежуточными адаптерами и это убедит вас полностью перейти на литые кромки от MTG.

Преимущества и Особенности



МАКСИМАЛЬНАЯ НАДЕЖНОСТЬ

Усиленная конструкция носа и посадки, а также большие стабилизирующие поверхности обеспечивают максимальную **надежность и устойчивость** к самым тяжелым нагрузкам и ударам.



СНИЖЕНИЕ ЭКСПЛУАТАЦИОННЫХ РАСХОДОВ

Симметричная конструкция позволяет переворачивать промежуточные адаптеры и зубья. Переворачивание продлевает срок их службы.



СОКРАЩЕННЫЕ И БЕЗОПАСНЫЕ РЕМОНТЫ

Безударная система крепления при помощи двух пальцев соединяет все три части в одну высокоэффективную систему и обеспечивает быстроту и безопасность технического обслуживания в любых рабочих условиях.



ПОВЫШЕННАЯ ПРОИЗВОДИТЕЛЬНОСТЬ


Самозатачивающиеся конструкции обеспечивают нашим режущим инструментам высокую степень проникновения в течение всего срока службы, сохраняя высокую производительность вашей машины и снижая эксплуатационные расходы.

Найдите свою Конструкцию Зубьев

	TWINMET 1				TWINMET 5 & 7			
КОНСТРУКЦИЯ ЗУБА								
ПРОНИКНОВЕНИЕ	●●○	●●○	●●●	●●○	●●●	●●○	●●○	●●●
АБРАЗИВНОСТЬ	●●●	●●●	●○○	●●●	●●○	●●○	●●○	●○○
УДАРНЫЕ НАГРУЗКИ	●●○○	●●●○	●○○○	●●●○	●●●●	●●○○	●●○○	●●○○

Пакетные Решения для Быстроизнашиваемых Деталей Ковша

TERRA + TWINMET + PROMET + PLUS



Линейка TWINMET для MTG CAST LIPS / TERRA

РАЗМЕРЫ TWINMET		ЗУБЬЯ	КРЕПЛЕНИЕ ЗУБА		ПРОМЕЖУТОЧНЫЙ АДАПТЕР	КРЕПЛЕНИЕ АДАПТЕРА		ПРИВАРНОЙ НОС	СЪЕМНИК
			ПАЛЕЦ	ДЕРЖАТЕЛЬ ⁴		ПАЛЕЦ	ДЕРЖАТЕЛЬ ⁴		
TM1	TM1	MT1E MT1EX MT1V	2MT1P	2MJ1 STR	-	-	-	1MT1WN	3MT3/4-1
TM 5/4	TM4	MT4EX MT4I MT4P MT4U MT4W	2MT4P 2MT4PSE	2MJ4 STR	5MT54 5MT54X 5MT56 ¹	-	-	-	3MJ
	TM5	MT5U ³	-	-		2MT5P 2MT5PSE	2MJ5 STR	1MT5WN 1MT5WN-H	
TM 7/6	TM6	MT6EX MT6P MT6U MT6W	2MT4P 2MT4PSE	2MJ4 STR	5MT74 ² 5MT76 5MT76X	-	-	-	3MJ
	TM7	-	-	-		2MT5P 2MT5PSE	2MJ5 STR	1MT7WN	

¹ TWINMET 5/6 состоит из промежуточного адаптера, в сочетании с коронкой размера 6 и размером носа 5.

² TWINMET 7/4 состоит из промежуточного адаптера с коронкой размера 4 и размером носа 7.

³ MT5U - это цельнолитой зуб, не требующий промежуточного адаптера.

⁴ Держатель пальца поставляется с коронкой и промежуточным адаптером, но может быть заказан отдельно при необходимости.